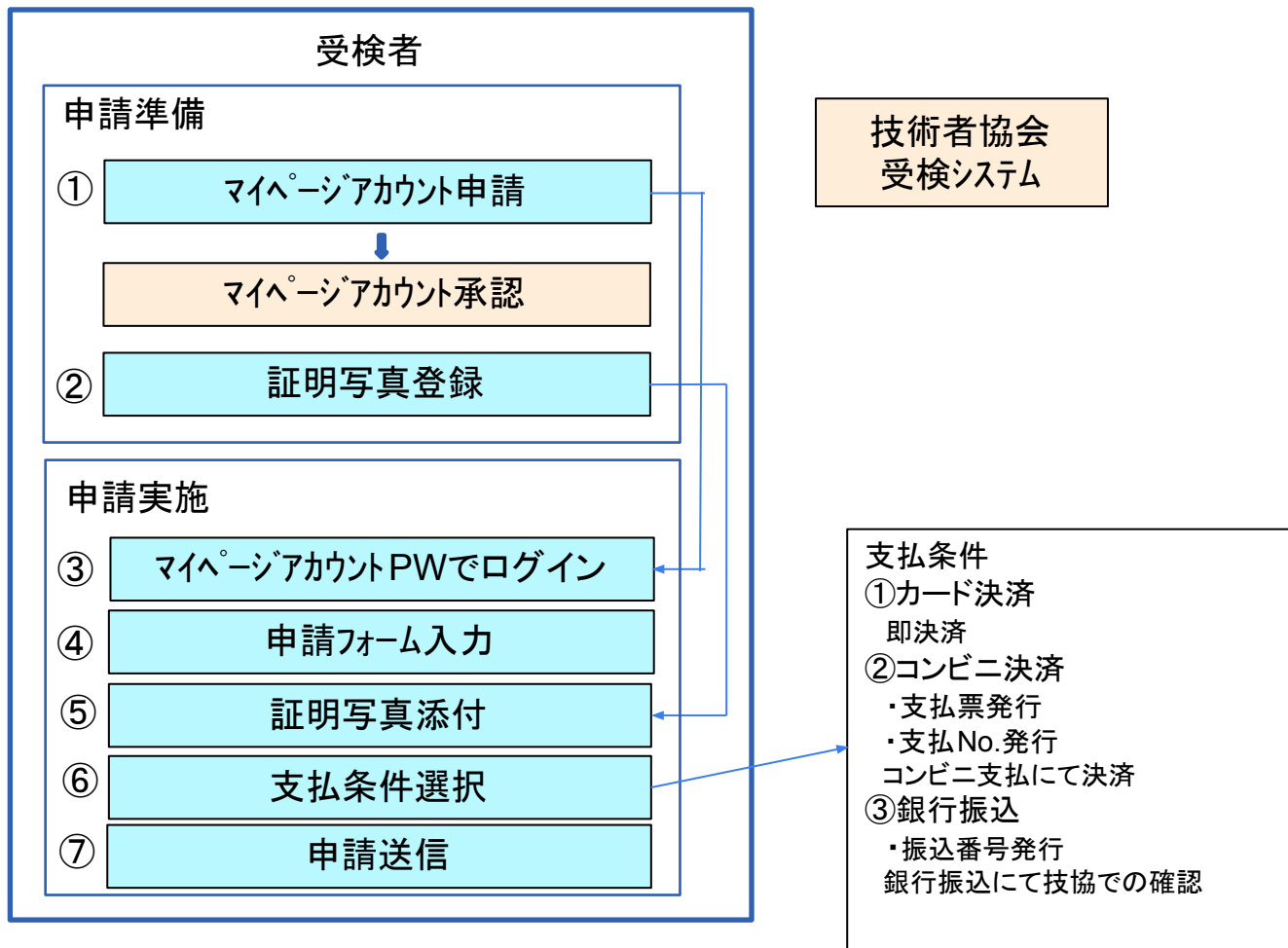


眼鏡作製技能検定 受検申請手順書

The screenshot shows the official website for the Eyeglass Making Skill Examination. At the top, there is a navigation bar with links for 'よくあるご質問' (FAQ), 'お問い合わせ' (Contact Us), 'マイページ' (My Page), '団体ログイン' (Organization Login), and a highlighted '受検申請はこちら' (Apply for Examination Here). Below the navigation bar, the main header features the logo and text '眼鏡作製技能検定 ~ 国家検定資格 ~' (Eyeglass Making Skill Examination ~ National Qualification ~) and '公益社団法人 日本眼鏡技術者協会' (The Japan Association of Eyeglass Technicians). A horizontal menu contains five items: '眼鏡作製技能検定とは' (About), '等級別の詳細内容' (Class Details), '検定試験内容' (Examination Contents), '試験科目・範囲・細目' (Subject, Range, Details), and '試験日程・場所' (Schedule, Location). The main content area features a large image of a man in a suit and glasses working on a pair of eyeglasses. Overlaid on this image is the text: '技能検定「眼鏡作製職種」眼鏡作製技能士とは' (Skill Examination 'Eyeglass Making Profession' Eyeglass Making Skill Technician is...), followed by '眼鏡作製において、お客様に最適な提案・販売・ケアを行う総合エキスパート。国家検定資格です。' (In eyeglass making, a comprehensive expert who provides the best proposal, sales, and care for customers. National qualification.) and a button labeled '詳しくはこちら' (More details here).



目次

受検者 操作手順

1. 受検申込

- a. [アカウント登録](#)
- b. [証明写真撮影](#)
- c. [個人申込](#)
 - i. [申込入力フォーム](#)
 - ii. [証明書写真アップロード](#)
 - iii. [申込内容確認](#)
 - iv. [決済画面](#)
 - v. [決済完了画面](#)

受検申請の際にまずマイページの新規登録をしていただく必要があります。「マイページ」をクリックしてください。



公益社団法人 日本眼鏡技術者協会

検定試験内容
Contents

試験科目・範囲・細目
Subject・Range・Details

試験日程・場所
Schedule

「新規アカウント登録」をクリックしてください。

マイページログイン

Eメールアドレスとパスワードを入力してください。

Eメールアドレス

パスワード

ログイン

新規アカウントを登録

本登録メール再送

パスワードを忘れた場合

アカウント基本情報

メールアドレス	<input type="text"/>
パスワード	<input type="password"/>
パスワード (確認用)	<input type="password"/>

パスワード要件

- 7文字以上20文字以内
- 数字・アルファベット大文字小文字が混在している

ログイン情報

メールアドレス	<input type="text"/>
パスワード	<input type="password"/>
パスワード (確認用)	<input type="password"/>

パスワード要件

- 7文字以上20文字以内
- 数字・アルファベット大文字小文字が混在している

個人情報

氏名	<input type="text"/> 姓 <input type="text"/> 名
フリガナ	<input type="text"/> セイ <input type="text"/> メイ
生年月日	---年 ---月 ---日
性別	<input type="radio"/> 男 <input type="radio"/> 女
郵便番号	<input type="text"/> - <input type="text"/>
都道府県	---
市名	<input type="text"/>
町村区名	<input type="text"/>
番地	<input type="text"/>
建物名	<input type="text"/>
自宅TEL	<input type="text"/> - <input type="text"/> - <input type="text"/>

個人情報の取り扱いについての同意書

1. 個人情報の定義
個人情報とは個人に関する情報であり、お名前、生年月日、性別、電話番号、電子メールアドレス、職業、勤務先等、特定の個人を識別し得る情報をいいます。

2. 個人情報の取得と利用
お問い合わせなどで知りえた個人情報は、以下のいずれかに該当する場合は除き、いかなる場合も当協会での利用、第三者に対して提供

個人情報の取り扱いについて、上記内容を確認の上、承諾致します。

登録 キャンセル

必ずチェックを入れます。
必要な情報を入力したら登録ボタンをクリックして仮登録します。
入力したメールアドレスに**本登録メール**が送信されるので本登録します。

き、いかなる場合も当協会での利用、第三者に対して提供

個人情報の取り扱いについて、上記内容を確認の上、承諾致します。

登録 キャンセル

下記の注意事項およびホームページ内「証明写真の画像例と注意事項」をご確認いただき証明写真を準備下さい。
スマホの写真でも結構です。

提出いただく証明写真は、試験会場に持参する受検票に反映されます。提出いただく画像に不備がある場合、受検申請を受理できません。


また、**試験当日は本人確認で使用します。確認出来ない場合は受検できません。**

画像は「jpg」「png」限定です。ファイル形式をご確認ください。

<証明写真の注意点>

下記注意事項をご確認いただき、証明写真のアップロードをお願いします。

- 申請から6ヶ月以内に撮影した物
- 脱帽で正面を向いている物
- 胸元から頭部までが収まっている物
- 背景に景色等が無い無地の物
- ピントが明瞭な物



受検票には縦4cm×横3cmで表示されます。

画像に不備がある場合は、申請の際に登録された連絡先へ確認いたしますが、**ご自身でも必ずご確認ください。**

画像を加工調整する場合、アプリや証明写真ボックス、写真館等で撮影する場合は、画像のサイズを縦560px(ピクセル)×横420px、または、縦600px×横450px(縦4:横3)に設定して下さい。

個人の受検者の受検申込はトップページ右上の「受検申請はこちら」ボタンから行います。



公益社団法人 日本眼鏡技術者協会

検定試験内容
Contents

試験科目・範囲・細目
Subject・Range・Details

試験日程・場所
Schedule

申込の等級・申込方法を選択する画面です。

「個人でお申し込みの場合」まで下にスクロールすると等級毎の申込ボタンがあるので、該当するボタンをクリックして申込入力画面に進みます。

個人でお申し込みの場合

個人申込専用サイトはこちら

個人申込専用サイト 1級

個人申込専用サイト 2級

受検を希望する検定をクリックしてチェックを入れてから「次へ進む」ボタンをクリックします。

個人申込トップ 2級

現在申込を受け付けている試験は以下のとおりです。

申し込む試験を選択し「次へ進む」ボタンを押してください。

- 2022年度 2級眼鏡作製技能士 学科

次へ進む

申込ページトップへ

登録されたEメールアドレスとパスワードでログインします。

マイページログイン

Eメールアドレスとパスワードを入力してください。

Eメールアドレス

パスワード

ログイン

新規アカウントを登録

[本登録メール再送](#)

[パスワードを忘れた場合](#)

個人情報入力

氏名	眼鏡 受検		
フリガナ	メガネ シュケン		
生年月日	1981	年 6	月 10
性別	男性		
郵便番号	532	-	0003
都道府県	大阪府		
市名	大阪市淀川区		
町村区名	宮原		
番地	1-2-6		
建物名			
自宅TEL	06	-	4807 - 5070
携帯番号		-	
Eメールアドレス	jyuken@megane-joa.jp		

学科試験の申込画面では個人情報入力、受検資格、受検希望会場、身体障がい者特記事項の4項目に分かれています。

各項目の記載場所は以下ようになります。

- ・本ページ 個人情報入力
- ・13～14ページ 受検資格
- ・15ページ 受検希望会場・身体障がい者特記事項

個人情報入力の各項目にはアカウント登録画面で入力した個人情報が自動入力されています。(住所変更があった場合は適宜変更します)

氏名・フリガナ・生年月日・性別・Eメールアドレスについては申込画面から変更できないようになっています。

受検資格

有資格となる職歴または専門学校卒を入力してください。
下記のいずれかを満たせば有資格となります。

- 職歴の在籍期間（合計）が合計2年以上
- 修了した眼鏡専門学校が「通信制」で在籍期間が2年以上
※2級受検の場合は「通信制」の専門学校履修歴が資格条件となります。

受検資格について、詳しい内容は [こちら](#) をご参照ください。

職歴/業務経歴は、「職歴1」から勤務していた時期が新しい順で勤務先を記入して下さい。

職歴は4箇所入力欄があり、入力する場合は少なくとも1箇所の入力が必要。

職歴1 (現職)	
会社名	<input type="text"/>
勤務先名	<input type="text"/>
役職名	<input type="text"/>
職務内容	<input type="text"/>
所在地	<input type="text"/>
在籍期間 (年月)	<input type="text"/> 年 <input type="text"/> 月 ~ <input type="text"/> 年 <input type="text"/> 月
在籍期間 (合計)	<input type="text"/> 年 <input type="text"/> か月

受検資格欄には各試験に応じた受検資格を満たしているかの入力判定処理が存在し、条件を満たさないと申込出来ません。
受検条件については14ページを参照してください。

修了した眼鏡専門学校	制度種別	通信制
	学校名	<input type="text"/>
	在籍期間	<input type="text"/> 年 <input type="text"/> か月

2級学科試験 修了した眼鏡専門学校欄

修了した眼鏡専門学校	制度種別	全日制
	学校名	<input type="text"/>
	在籍期間	<input type="text"/> 年 <input type="text"/> か月

2級合格証書番号	<input type="text"/>
2級合格後実務年数	<input type="text"/>

1級学科試験 修了した眼鏡専門学校欄

等級	試験科目	受検資格
1級	学科試験	<p>下記のいずれか</p> <ul style="list-style-type: none"> ・2級合格証書番号があり、職歴の在籍期間が合計 2年以上であり、2級合格後実務年数が2年以上 ・職歴の在籍期間が合計 5年以上 ・修了した眼鏡専門学校の制度種別が「全日制」で在籍期間が 3年以上
2級	学科試験	<p>下記のいずれか</p> <ul style="list-style-type: none"> ・職歴の在籍期間(合計)が合計 2年以上 ・修了した眼鏡専門学校の制度種別が「通信」で在籍期間が 2年以上

受検希望会場では眼鏡作製技能検定を受検したい会場を選択することができます。
 会場の名前をクリックすると選択状態になります。
 会場のチェックが付いていない場合、申し込むことが出来ません。

身体障がい者特記事項では受検者自身が障がいを持っていればその内容を記入します。
 ここまで必要な項目の入力ができているか一番上までスクロールして下方向へ順に確認します。
 もし完了していれば「[次へ進む](#)」ボタンをクリックします。

受検希望会場

札幌 仙台 東京 鯖江 名古屋 大阪 岡山 福岡

身体障がい者特記事項

障がいのある方はご記入ください。

次へ進む

戻る

申込内容入力

証明写真



入力確認

下のボタンをクリックし、ご本人様の顔写真を選択、または指定してください。

参照... dummy.jpg

プレビュー

顔写真見本



次へ進む前に、以下の確認事項にチェックを付けてください。

- 最近6ヶ月以内に撮影された写真である。
- 正面、無帽、無背景である。

参照ボタンを押して証明写真を選択します。

選択するとプレビューに画像が表示されるので顔写真見本と見比べます。

証明写真について詳細な注意点を知りたい場合は見本画像をクリックした後に開く「証明写真の画像例と注意事項」画面から確認してください。

画面にある確認事項にすべてチェックを付けてから「次へ進む」ボタンをクリックします。

選択する画像のサイズは縦560px X 横420px、もしくは、縦600px X 横450px(縦4:横3)に設定してください。

次へ進む前に、以下の確認事項にチェックを付けてください。

- 最近6ヶ月以内に撮影された写真である。
- 正面、無帽、無背景である。

次へ進む

戻る

申込内容を確認して問題なければ「次へ進む」ボタンをクリックします。
 クリックする前に受検手数料の確認をお願いします。

特記事項	
身体障がい者特記事項	

受検手数料	
眼鏡技能検定2級 学科試験	8,900 円

次へ進む 戻る

決済画面では受検手数料決済方法をクレジットカード決済、コンビニ決済、銀行決済のいずれかから選択して手続きを進めます。

クレジットカード決済ではクレジットカード番号を必ず入力し、有効期限を現在より後の年月にします。

コンビニ決済ではコンビニごとに支払方法が異なります。手続き後に送信される決済受付メールをよく読んでください。

銀行振込では手続き後に決済受付メールが届くので指定の口座に手数料を支払ってください。

必要な項目の入力が完了しましたら「**決済手続きに進む**」ボタンをクリックして決済手続きを完了させてください。

決済方法	<input checked="" type="radio"/> クレジットカード決済 <input type="radio"/> コンビニ決済 <input type="radio"/> 銀行振込
	    
	クレジットカード番号/セキュリティコード <input type="text" value="例: 0000111122223333"/> / <input type="text" value="例: 123"/> 有効期限 <input type="text" value="1"/> 月 <input type="text" value="2021"/> 年 カード名義人 <input type="text" value="例: TAROU YAMADA"/>
受検手数料	8,900 円

決済手続きに進む

決済方法をご選択いただき、受検手数料をご確認の上、「決済手続きに進む」ボタンを押してください。

決済方法	<input type="radio"/> クレジットカード決済 <input checked="" type="radio"/> コンビニ決済 <input type="radio"/> 銀行振込
	利用するコンビニを選択してください。 <input checked="" type="radio"/> セブンイレブン <input type="radio"/> ファミリーマート <input type="radio"/> ローソン <input type="radio"/> セイコーマート <input type="radio"/> ミニストップ
受検手数料	8,900 円

決済手続きに進む

クレジットカード決済完了

眼鏡 受検 様

以下受検申込のクレジットカード決済を完了しました。
決済完了案内をご登録のメールアドレスに送信しております。

なお、こちらからの送信メールが迷惑メールフォルダに振り分けられている場合がございます。
メールが届いていない、という際はご確認ください。

決算日	2021-12-01
店舗(サイト)名	眼鏡製作技能検定 - 公式サイト 眼鏡技術者の国家検定資格
商品名	眼鏡技能検定2級学科試験
価格	8,900円

[マイページトップへ](#)

クレジットカード決済

銀行振込受付完了

下記の通り振込依頼を受け付けました。
ご登録のメールアドレスに、振込に関してのご案内を送信しております。ご確認の上、ご入金ください
お振込みの際は必ず受取人名に申込番号とお名前を続けて入力して下さい。(例: 000001ヤマダタロウ)
振込手数料は受検者様にてご負担をお願いいたします。

なお、こちらからの送信メールが迷惑メールフォルダに振り分けられている場合がございます。
メールが届いていない、という際はご確認ください。

申込番号	000190
受付日	2021年12月02日
振込依頼人名	眼鏡 受検
銀行名	三井住友銀行
支店名	新大阪支店
口座種別	普通
口座番号	4 1 9 5 6 8 3
口座名義人名	公益社団法人日本眼鏡技術者協会
振込金額	8,900円

[マイページトップへ](#)

銀行振込

コンビニ決済受付完了

眼鏡 受検 様

下記の内容で決済手続きを行いました。
 コンビニ決済に関するご案内は、ご登録いただいたメールアドレスにも送信しております。
 決済方法はマイページからでも確認が可能です。

なお、こちらからの送信メールが迷惑メールフォルダに振り分けられている場合がございます。
 メールが届いていない、という際はご確認ください。

店舗 (サイト) 名	眼鏡作製技能検定 - 公式サイト 眼鏡技術者の国家検定資格
商品名	2022年度 2級眼鏡作製技能士 学科
価格	8,900円

早速ですが、以下URLのページをプリントアウトされるか払込票番号をメモしてお支払期限までに最寄りのセブンイレブンのレジにて代金をお支払いください。

払込票URL	払込票を表示
払込票番号	1111111111111
お支払い期限	2022年05月13日

当日の会場や日時など申込状況の詳細についてはマイページにてご確認ください。

[マイページトップへ](#)

例:セブンイレブン

 インターネットショッピング払込票 (セブンイレブン代金収納サービス払込票サンプル)		
	受付方法	前払い (現金支払い)
	お客様名	〇〇 〇〇 様
	払込先名	イブシロン決済
	払込票番号	1 2 3 4 - 1 2 3 4 - 1 2 3 4 5 
払込金額		8 0 0円
払込期限		2 0 0 x年 x月 x日 (土)
お渡し方法		後日宅配・郵送・ダウンロード等
★お支払いと商品お受取りの流れ (1) 最寄りのセブンイレブンでこの払込票を提示してください。 (2) 払込金額をお支払いください。払込票は受領証と共にお持ち帰りください。 (3) お支払い頂いた情報が払込先に通知されます。 (4) 商品については、後日宅配・郵便・ダウンロード等でお渡しとなります。 (セブンイレブン店舗での商品のお渡しはありません！)		
ご注意！(必ずお読みください) ・ お支払いは上記払込期限日までに現金にてお願い致します。 (クレジットカード・プリペイドカードでのお支払いはできません) 受領証は大切に保管してください。店舗において再発行は致しません。 払込期限を過ぎてレジでのお取扱いが不可能になった場合、セブンイレブン店舗ではお金をお受けすることはできません。 払込期限を過ぎた場合にはお取引についての責任を負うことができません。 ・ ご注文内容についてのお問合せや変更・取消・返品・返金等は、セブンイレブン店舗ではお受けできません。 ・ ご不明な点がございましたら、下記連絡先にお問合せください。		
※客様用 連絡先 inquiry@epsilon.jp		

例:払込票

コンビニ決済受付完了

眼鏡 受検 様

下記の内容で決済手続きを行いました。
 コンビニ決済に関するご案内は、ご登録いただいたメールアドレスにも送信しております。

なお、こちらからの送信メールが迷惑メールフォルダに振り分けられている場合がございます。
 メールが届いていない、という際はご確認ください。

店舗（サイト）名	眼鏡作製技能検定 - 公式サイト 眼鏡技術者の国家検定資格
商品名	眼鏡技能検定2級学科試験
価格	8,900円

早速ですが、ファミリーマート店頭でございます Famiポート/ファミネットにて以下の「企業コード」と「注文番号」を入力し、申込券を印字後、お支払い期限までに代金をお支払いください。

企業コード	10020
注文番号	027896898084
お支払い期限	2021年12月11日

<お支払方法>

1. ファミリーマートの店内に設置してあるFamiポートのトップメニューの中から「コンビニでお支払」を選択します。
2. 次画面のメニューの中から「収納票発行」を選択します。
3. 画面に指示に従って「企業コード」と、「注文番号」を入力します。
4. Famiポートより「Famiポート申込券」が発行されます。
5. 「Famiポート申込券」をお持ちの上、レジにて代金をお支払ください。

[マイページトップへ](#)

例:ファミリーマート

コンビニ決済受付完了

眼鏡 受検 様

下記の内容で決済手続きを行いました。
 コンビニ決済に関するご案内は、ご登録いただいたメールアドレスにも送信しております。

なお、こちらからの送信メールが迷惑メールフォルダに振り分けられている場合がございます。
 メールが届いていない、という際はご確認ください。

店舗（サイト）名	眼鏡作製技能検定 - 公式サイト 眼鏡技術者の国家検定資格
商品名	眼鏡技能検定2級学科試験
価格	8,900円

早速ですが、お支払い期限までにローソンにて代金をお支払いください。

お支払い受付番号	002237
電話番号	123-456-789
お支払い期限	2021年12月11日

[マイページトップへ](#)

例:ローソン

コンビニ決済受付完了

眼鏡 受検 様

下記の内容で決済手続きを行いました。
コンビニ決済に関するご案内は、ご登録いただいたメールアドレスにも送信しております。

なお、こちらからの送信メールが迷惑メールフォルダに振り分けられている場合がございます。
メールが届いていない、という際はご確認ください。

店舗 (サイト) 名	眼鏡作製技能検定 - 公式サイト 眼鏡技術者の国家検定資格
商品名	眼鏡技能検定2級学科試験
価格	8,900円

早速ですが、お支払い期限までにセイコーマートにて代金をお支払い下さい。

お支払い受付番号	009047
電話番号	123-456-789
お支払い期限	2021年12月11日

<お支払方法>

- セイコーマートの店内に設置してあるセイコーマートクラブステーション（情報端末）のトップ画面の中から、「インターネット受付」をお選び下さい。
- 画面に従って「お支払い受付番号」と、お申し込み時の「電話番号」をご入力いただくとセイコーマートクラブステーションより「決済サービス払込取扱票・払込票兼受領証・領収書（計3枚）」が発券されます。
- 発券された「決済サービス払込取扱票・払込票兼受領証・領収書（計3枚）」をお持ちの上、レジにて代金をお支払い下さい。

[マイページトップへ](#)

例: セイコーマート

コンビニ決済受付完了

眼鏡 受検 様

下記の内容で決済手続きを行いました。
コンビニ決済に関するご案内は、ご登録いただいたメールアドレスにも送信しております。

なお、こちらからの送信メールが迷惑メールフォルダに振り分けられている場合がございます。
メールが届いていない、という際はご確認ください。

店舗 (サイト) 名	眼鏡作製技能検定 - 公式サイト 眼鏡技術者の国家検定資格
商品名	眼鏡技能検定2級学科試験
価格	8,900円

「お支払期限」までにお近くのミニストップにて代金をお支払いください。

お支払い受付番号	004366
電話番号	123-456-789
お支払い期限	2021年12月11日

[マイページトップへ](#)

例: ミニストップ